



СИСТЕМА МОДУЛЬНЫХ ЗДАНИЙ


**ONE to ONE**

# ЧТО

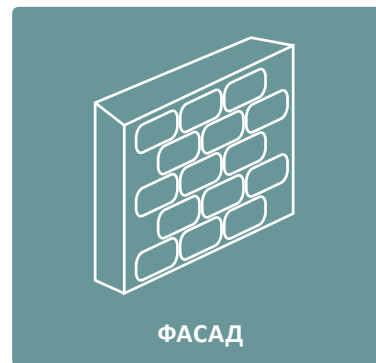
**mettem LSC**  
lightweight steel constructions



+



+



+



+



ГАБАРИТЫ ВНУТРЕННИЕ (Ш x Д x В)  
с учетом утепления стен, крыши, пола

**2,2м x 5,9м x 2,5м**  
**2,2м x 12м x 2,5м**



# ГДЕ

## 01

### ЖИЗНЬ

- Жилые дома
- Садовые постройки
- Общежития

## 02

### ОТДЫХ И ПУТЕШЕСТВИЯ

- Гостиничные комплексы  
(в т.ч. в качестве элемента придорожной инфраструктуры)
- Мобильные гостиницы для глэмпинга / модуль для релаксации

## 03

### РАБОТА

- Офисные здания
- Административно-бытовые корпуса
- Вахты, строительные бытовки
- Санитарные узлы

## 04

### ТОРГОВЛЯ

- Магазины
- Офисы продаж

**mettem LSC**  
lightweight steel constructions



# ПОЧЕМУ

## 01

### ЗАЕЗЖАЙ И ЖИВИ

Модуль полностью подготовлен для проживания, оборудован всей необходимой мебелью и бытовой техникой.

## 02

### КОМБИНИРУЙ И РАСШИРЯЙ

Модули легко компонуются между собой, позволяя создавать оригинальные архитектурные решения, - как небольшие частные дома, так и здания коммерческого или общественного назначения.

## 03

### РАЗБИРАЙ И ПЕРЕВОЗИ

Конструкции из модулей являются сборно-разборными и легко транспортируются с места на место. коммерческого или общественного назначения.

## 04

### ЭКОНОМЬ время И ЭКОНОМЬ деньги

Готовый дом за 2 недели. Экономия средств на обслуживание - до 70% по сравнению с домами, построенными по традиционным технологиям.





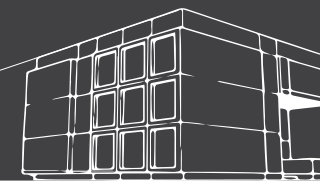
# ВАРИАНТЫ КОМПОНОВОЧНЫХ СХЕМ

---

частные дома  
гостиницы  
общежития



# МОДУЛЬ №1



Габариты внутр.: 2.2м x 12м x 2.4м

Полезная S = 26.5 м<sup>2</sup>

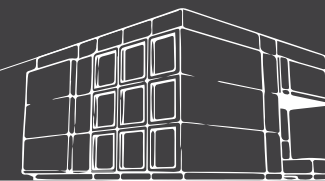
Комната: 11.5м<sup>2</sup>

Кухня: 9.5 м<sup>2</sup>

С/у: 5.5 м<sup>2</sup>



# МОДУЛЬ №2



Габариты внутр.: 2.2м x 12м x 2.4м

Полезная S = 26.5 м<sup>2</sup>

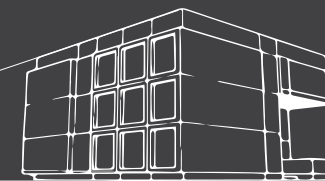
Комната-кухня: 10.5 м<sup>2</sup> (2шт.)

С/у: 5.5 м<sup>2</sup>





# МОДУЛЬ №3



Габариты внутр.: 2.2м x 12м x 2.4м

Полезная S = 26.5 м<sup>2</sup>

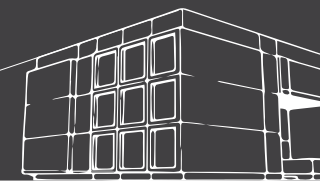
Комната-кухня: 10.5 м<sup>2</sup> x 2шт.

С/у: 2.25 м<sup>2</sup> x 2шт.





# МОДУЛЬ №4



Габариты внутр.: 2.2м x 12м x 2.4м

Полезная S = 26.5 м<sup>2</sup>

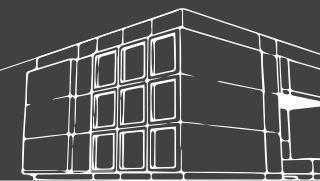
Комната: 10.5 м<sup>2</sup>

Кухня-столовая: 10.5 м<sup>2</sup>

С/у: 5.5 м<sup>2</sup>



# МОДУЛЬ №5



Габариты внутр.: 2.2м x 12м x 2.4м

Полезная S = 26.5 м<sup>2</sup>

Комната: 8.0 м<sup>2</sup> x 2шт.

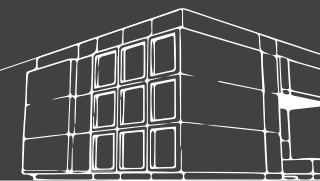
С/у: 4.0 м<sup>2</sup> x 2шт.

Коридор: 2.5 м<sup>2</sup>





# МОДУЛЬ №6



Габариты внутр.: 4.4м x 12м x 2.4м

Полезная S = 53.0 м<sup>2</sup>

Кухня-гостиная: 29.2 м<sup>2</sup>

Спальня: 12.2 м<sup>2</sup>

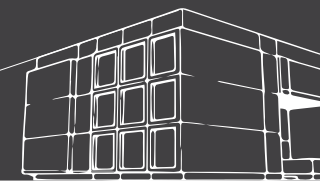
С/у: 4.2 м<sup>2</sup>

Кладовая: 0.9 м<sup>2</sup>

Коридор: 6.5 м<sup>2</sup>



# МОДУЛЬ №7



Габариты внутр.: 4.4м x 12м x 2.4м

Полезная S = 53.0 м<sup>2</sup>

Кухня-столовая: 10.5 м<sup>2</sup>

Гостиная: 15.5 м<sup>2</sup>

Спальня: 10.5 м<sup>2</sup> x 2шт.

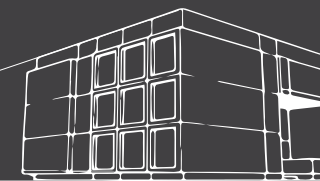
С/у: 4.0 м<sup>2</sup>

Коридор: 2.0 м<sup>2</sup>





# МОДУЛЬ №8



Габариты внутр.: 2.2м x 5.9м x 2.4м

Полезная S = 13.0 м<sup>2</sup>

Комната: 8.5 м<sup>2</sup>

С/у: 4.5 м<sup>2</sup>





**mettem LSC**  
lightweight steel constructions

**WWW.METTEM-LSC.RU**  
**INFO@METTEM-LSC.RU**